



مجموعة  
الصناعات الوطنية  
(القابضة)

**NI Group**

National Industries Group  
(Holding)

الإدارة العامة Head Office

ص . ب : 417 الصفاة، الكويت، 13005

P.O.Box : 417, Safat, Kuwait, 13005

هاتف : (965) 24849466 Tel.:

هاتف : (965) 24844739 Opt.:

فاكس : (965) 24839582 Fax:

بريد الكتروني: info@nig.com.kw E-mail:

www.nig.com.kw

الكويت في 2024/11/11

اشارة ٥٥٥ - ٢٠٢٤/١١/١١

Mr. Mohammad Saud Al-Osaimi  
Chief Executive Officer- Boursa Kuwait Company

السيد / محمد سعود العصيمي المحترم  
الرئيس التنفيذي - شركة بورصة الكويت

Greetings,

تحية طيبة وبعد،،

**Subject: Outcomes of NIND's BOD Meeting**

(الموضوع : نتائج اجتماع مجلس ادارة (صناعات)

We are pleased to inform you that the Board of Directors held its meeting on Monday 11/11/2024 at 1.00pm and approved the Interim condensed consolidated financial information for the period ended 30/09/2024 (results form attached).

نود افادتكم بأن مجلس ادارة المجموعة قد اجتمع يوم الاثنين الموافق 2024/11/11 في تمام الساعة 1.00 ظهرا واعتمد المعلومات المالية المرحلية المكثفة المجمة عن الفترة المنتهية في 2024/09/30 (مرفق نموذج النتائج).

We are pleased to announce that the analyst conference call period ended 30/09/2024 which will be held through live webcast session on Monday 18/11/2024 at 1.00 afternoon.

يسر مجموعة الصناعات الوطنية القابضة الاعلان عن مؤتمر المحللين للفترة المنتهية في 2024 /09/30 والذي تقرر انعقاده عن طريق بث مباشر عبر شبكة الانترنت Live webcast يوم الاثنين الموافق 2024/11/18 في تمام الساعة 1.00 ظهراً.

Interested parties are welcome to contact us through following email: [investor.relation@nig.com.kw](mailto:investor.relation@nig.com.kw) to provide them with the invitation and access details for the aforementioned conference.

يمكن للأطراف المهتمة التواصل مع الشركة على البريد الالكتروني [investor.relation@nig.com.kw](mailto:investor.relation@nig.com.kw) ليتم ارسال الدعوات وتفاصيل المشاركة بالمؤتمر المذكور.

Sincerely,

وتفضلوا بقبول وافر الاحترام،،،،،

Ahmed M. Hassan

احمد محمد حسن

Chief Executive Officer

الرئيس التنفيذي



Company Name	اسم الشركة
National Industries Group (Holding)(K.P.S.C)	مجموعة الصناعات الوطنية (القايسة)(ش.م.ك)

Select from the list	2024-09-30	اختر من القائمة
----------------------	------------	-----------------

Board of Directors Meeting Date	2024-11-11	تاريخ اجتماع مجلس الإدارة
---------------------------------	------------	---------------------------

Required Documents	المستندات الواجب إرفاقها بالنموذج
Approved financial statements. Approved auditor's report This form shall not be deemed to be complete unless the documents mentioned above are provided	نسخة من البيانات المالية المعتمدة نسخة من تقرير مراقب الحسابات المعتمد لا يعتبر هذا النموذج مكتملاً ما لم يتم إرفاق هذه المستندات

التغيير (%)	فترة التسعة اشهر المقارنة	فترة التسعة اشهر الحالية	البيان
Change (%)	Nine Month Comparat Period	Nine Month Current Period	Statement
نسبة التغيير %	2023-09-30	2024-09-30	
135%	16,739,000	39,398,000	صافي الربح الخاص بمساهمي الشركة الأم Net Profit represents the amount attributable to the owners of the parent Company
135%	7.06 فلس	16.61 فلس	ربحية السهم الأساسية والمخفضة Basic & Diluted Earnings per Share
12%	435,817,000	489,707,000	الموجودات المتداولة Current Assets
8%	1,446,595,000	1,566,605,000	إجمالي الموجودات Total Assets
12%	396,173,000	442,558,000	المطلوبات المتداولة Current Liabilities
6%	811,633,000	858,618,000	إجمالي المطلوبات Total Liabilities
11%	477,556,000	528,480,000	إجمالي حقوق الملكية الخاصة بمساهمي الشركة الأم Total Equity attributable to the owners of the Parent Company
21%	186,904,000	225,631,000	إجمالي الإيرادات التشغيلية Total Operating Revenue
40%	65,220,000	91,526,000	صافي الربح التشغيلية Net Operating Profit
لا ينطبق N/A	لا ينطبق N/A	لا ينطبق N/A	الخسائر المتراكمة / رأس المال المدفوع Accumulated Loss / Paid-Up Share Capital

التغيير (%)	الربع الثالث المقارن	الربع الثالث الحالي	البيان
Change (%)	Third quarter Comparative Period	Third quarter Current Period	Statement
	2023-09-30	2024-09-30	
183 %	3,250,000	9,208,000	صافي الربح (الخسارة) الخاص بمساهمي الشركة الأم Net Profit (Loss) represents the amount attributable to the owners of the parent Company
183%	1.37 فلس	3.88 فلس	(خسارة) السهم الأساسية والمخفضة Basic & Diluted Earnings per Share
23 %	59,829,000	73,624,000	إجمالي الإيرادات التشغيلية Total Operating Revenue
31%	20,302,000	26,674,000	صافي الربح (الخسارة) التشغيلية Net Operating Profit (Loss)

Increase in Net Profit is due to	سبب ارتفاع صافي الربح
<ul style="list-style-type: none"> <li>• Increase in Gross Profit</li> <li>• Increase in change in fair value of financial assets at fair value through profit or loss.</li> <li>• Increase in share of results of associates</li> </ul>	<ul style="list-style-type: none"> <li>• ارتفاع مجمل الربح</li> <li>• ارتفاع التغيير في القيمة العادلة للأصول المالية بالقيمة العادلة من خلال الأرباح أو الخسائر.</li> <li>• ارتفاع حصة من نتائج شركات زميلة</li> </ul>

Total Revenue realized from dealing with related parties (value, KWD)	لا ينطبق N/A	بلغ إجمالي الإيرادات من التعاملات مع الأطراف ذات الصلة (المبلغ د.ك.)
---	-----------------	--

Total Expenditures incurred from dealing with related parties (value, KWD)	3,611,000	بلغ إجمالي المصروفات من التعاملات مع الأطراف ذات الصلة (المبلغ د.ك.)
--	-----------	--

Auditor Opinion		رأي مراقب الحسابات
1.	Unqualified Opinion	رأي غير متحفظ
2.	Qualified Opinion	رأي متحفظ
3.	Disclaimer of Opinion	عدم إبداء الرأي
4.	Adverse Opinion	رأي معاكس

In the event of selecting item No. 2, 3 or 4, the following table must be filled out, and this form is not considered complete unless it is filled.

بحال اختيار بند رقم 2 أو 3 أو 4 يجب تعبئة الجدول التالي، ولا يعتبر هذا النموذج مكتملاً ما لم يتم تعبئته

لا ينطبق N/A	نص رأي مراقب الحسابات كما ورد في التقرير
لا ينطبق N/A	شرح تفصيلي بالحالة التي استدعت مراقب الحسابات لإبداء الرأي
لا ينطبق N/A	الخطوات التي ستقوم بها الشركة لمعالجة ما ورد في رأي مراقب الحسابات
لا ينطبق N/A	الجدول الزمني لتنفيذ الخطوات لمعالجة ما ورد في رأي مراقب الحسابات

Corporate Actions		استحقاقات الأسهم (الإجراءات المؤسسية)		
النسبة		القيمة		
لا ينطبق N/A		لا ينطبق N/A		توزيعات نقدية Cash Dividends
لا ينطبق N/A		لا ينطبق N/A		توزيعات أسهم منحة Bonus Share
لا ينطبق N/A		لا ينطبق N/A		توزيعات أخرى Other Dividend
لا ينطبق N/A		لا ينطبق N/A		عدم توزيع أرباح No Dividends
لا ينطبق N/A	لا ينطبق N/A	علاوة الإصدار Issue Premium	لا ينطبق N/A	زيادة رأس المال Capital Increase
لا ينطبق N/A		لا ينطبق N/A		Capital Decrease

ختم الشركة Company Seal	التوقيع Signature	المسمى الوظيفي Title	الاسم Name
		<p>الرئيس التنفيذي مجموعة الصناعات الوطنية (الفايضة) (ش.م.ك.)</p> <p>Chief Executive Officer National Industries Group (Holding)(K.P.S.C)</p>	<p>أحمد محمد حسن</p> <p>Ahmed Mohammed Hassan</p>

## تقرير مراجعة المعلومات المالية المرحلية المكثفة المراجعة

إلى السادة أعضاء مجلس إدارة  
مجموعة الصناعات الوطنية القابضة - ش.م.ك.ع  
الكويت

### المقدمة

قمنا بمراجعة بيان المركز المالي المرحلي المكثف المجمع المرفق لمجموعة الصناعات الوطنية القابضة - ش.م.ك.ع ("الشركة الأم") والشركات التابعة لها ("المجموعة")، كما في 30 سبتمبر 2024 والبيانات المرحلية المكثفة المراجعة المتعلقة به للأرباح أو الخسائر والأرباح أو الخسائر والدخل الشامل الآخر لفترتي الثلاثة أشهر والتسعة أشهر المنتهية في ذلك التاريخ والبيانات المرحلية المكثفة المراجعة للتغيرات في حقوق الملكية وللتدفقات النقدية لفترة التسعة أشهر المنتهية في ذلك التاريخ. إن الإدارة هي الجهة المسؤولة عن إعداد وعرض تلك المعلومات المالية المرحلية المكثفة المراجعة وفقاً لمعيار المحاسبة الدولي رقم 34 "التقارير المالية المرحلية". إن مسؤوليتنا هي أن نعبر عن استنتاجنا حول تلك المعلومات المالية المرحلية المكثفة المراجعة استناداً إلى مراجعتنا.

### نطاق المراجعة

لقد قمنا بمراجعتنا وفقاً للمعيار الدولي المطبق على مهام المراجعة 2410 "مراجعة المعلومات المالية المرحلية من قبل مراقب الحسابات المستقل للمنشأة". تتضمن مراجعة المعلومات المالية المرحلية، بصفة رئيسية، توجيه الاستفسارات إلى الموظفين المسؤولين عن الأمور المالية والمحاسبية وتطبيق إجراءات المراجعة التحليلية وإجراءات المراجعة الأخرى. إن نطاق المراجعة يقل بشكل جوهري عن التدقيق وفقاً للمعايير الدولية للتدقيق، وبالتالي لا يمكننا من الحصول على تأكيدات حول كافة الأمور الجوهرية والتي يمكن تحديدها من خلال التدقيق. لذلك فإننا لا نبدى رأياً يتعلق بالتدقيق.


### الاستنتاج

استناداً إلى مراجعتنا، لم يرد لعلنا ما يجعلنا نعتقد بأن المعلومات المالية المرحلية المكثفة المراجعة المرفقة لم يتم إعدادها من كافة النواحي المادية وفقاً لمعيار المحاسبة الدولي رقم 34 "التقارير المالية المرحلية".

### تقرير المراجعة حول المتطلبات القانونية والتشريعات الأخرى

استناداً إلى مراجعتنا، فإن المعلومات المالية المرحلية المكثفة المراجعة متفقة مع دفاتر الشركة الأم. وأنه حسبما وصل إليه علمنا واعتقادنا، لم يرد إلى علمنا وجود أية مخالفات لقانون الشركات رقم 1 لسنة 2016 ولانحته التنفيذية أو لعقد التأسيس والنظام الأساسي للشركة الأم والتعديلات اللاحقة لهم خلال فترة التسعة أشهر المنتهية في 30 سبتمبر 2024 على وجه قد يكون له تأثيراً مادياً على نشاط الشركة الأم أو مركزها المالي.

كذلك، ومن خلال مراجعتنا، لم يرد لعلنا أية مخالفات مادية خلال فترة التسعة أشهر المنتهية في 30 سبتمبر 2024 لأحكام القانون رقم 7 لسنة 2010 بشأن هيئة أسواق المال واللوائح المتعلقة بها على وجه قد يكون له تأثيراً مادياً في نشاط الشركة الأم أو في مركزها المالي.



هند عبدالله السريع  
(مراقب مرخص رقم 141 فئة أ)  
جرانت ثورنتون - القطامي والعيبان وشركاهم

## بيان الأرباح أو الخسائر المرحلي المكثف المجمع

التسعة أشهر المنتهية في		الثلاثة أشهر المنتهية في		إيضاحات
30 سبتمبر 2023 (غير مدققة) الف د.ك	30 سبتمبر 2024 (غير مدققة) الف د.ك	30 سبتمبر 2023 (غير مدققة) الف د.ك	30 سبتمبر 2024 (غير مدققة) الف د.ك	
110,940	128,026	36,914	44,419	إيرادات مبيعات وعقود مع العملاء
(87,666)	(101,148)	(28,947)	(34,926)	تكلفة المبيعات والعقود مع العملاء
23,274	26,878	7,967	9,493	مجمّل الربح
2,224	2,168	592	873	الربح من بيع أصول مالية بالقيمة العادلة من خلال الأرباح أو الخسائر
(4,449)	16,452	(1,541)	7,479	التغير في القيمة العادلة للأصول المالية بالقيمة العادلة من خلال الأرباح أو الخسائر
28,041	20,178	5,905	3,321	إيرادات توزيعات أرباح
6,622	7,598	2,137	2,162	إيرادات فوائد
28,709	38,964	14,370	12,987	10 حصة من نتائج شركات زميلة
2,468	2,349	795	835	إيرادات التأجير
8,584	-	-	-	د-22 رد انخفاض في قيمة استثمارات وكالة
-	4,496	-	-	د-22 ب-هـ رد مخصصات انتفت الحاجة إليها
3,765	5,400	657	1,548	إيرادات أخرى
(576)	(147)	200	(141)	خسارة/ (ربح) من تحويل عملات أجنبية
98,662	124,336	31,082	38,557	
(25,147)	(21,914)	(8,429)	(6,656)	مصاريف عمومية وإدارية وأخرى
(6,707)	(6,388)	(2,053)	(2,134)	تكاليف التوزيع
(30,050)	(33,424)	(10,279)	(11,168)	تكاليف تمويل
(2,164)	(4,655)	(98)	(3,234)	خسارة انخفاض في القيمة
34,594	57,955	10,223	15,365	الربح قبل الضريبة
(556)	(734)	(114)	(432)	الضريبة المحملة على الشركات التابعة الأجنبية
34,038	57,221	10,109	14,933	ربح الفترة
16,739	39,398	3,250	9,208	ربح الفترة الخاص بـ: مالكي الشركة الأم
17,299	17,823	6,859	5,725	الحصص غير المسيطرة
34,038	57,221	10,109	14,933	
7.06 فلس	16.61 فلس	1.37 فلس	3.88 فلس	5 ربحية السهم الأساسية والمخففة الخاصة بمالكي الشركة الأم

إن الإيضاحات المبينة على الصفحات 9 - 23 تشكل جزءاً لا يتجزأ من هذه المعلومات المالية المرحلية المكثفة المجمعة.

## بيان الأرباح أو الخسائر والدخل الشامل الآخر المرحلي المكثف المجمع

التسعة أشهر المنتهية في		الثلاثة أشهر المنتهية في		
30 سبتمبر 2023	30 سبتمبر 2024	30 سبتمبر 2023	30 سبتمبر 2024	
(غير مدققة)	(غير مدققة)	(غير مدققة)	(غير مدققة)	
الف دك	الف دك	الف دك	الف دك	
34,038	57,221	10,109	14,933	ربح الفترة
إيرادات/ (خسائر) شاملة أخرى:				
يتود يجوز إعادة تصنيفها لاحقاً إلى بيان الأرباح أو الخسائر المجمع:				
(10,827)	449	1,069	371	فروقات عملة ناتجة عن تحويل أنشطة أجنبية
4	-	4	-	صافي التغير في القيمة العادلة لأصول مالية بالقيمة العادلة من خلال الدخل الشامل الآخر
(997)	2,283	504	2,935	حصة في الإيرادات/ (الخسائر) الشاملة الأخرى لشركات زميلة
(11,820)	2,732	1,577	3,306	
يتود لن يتم إعادة تصنيفها لاحقاً إلى بيان الأرباح أو الخسائر المجمع:				
-	(404)	-	2	الأرباح الاكتوارية الخاصة بخطة المنافع المحددة - بالصافي
(9,654)	(3,544)	833	(6,880)	صافي التغيرات في القيمة العادلة لأصول مالية بالقيمة العادلة من خلال الدخل الشامل الآخر
(767)	,7732	1,677	991	حصة في الإيرادات/ (الخسائر) الشاملة الأخرى لشركات زميلة
(10,421)	(1,175)	2,510	(5,887)	
(22,241)	1,557	4,087	(2,581)	مجموع (الخسائر)/ الإيرادات الشاملة الأخرى للفترة
11,797	58,778	14,196	12,352	مجموع الإيرادات الشاملة للفترة
مجموع الإيرادات الشاملة الخاصة ب:				
1,704	40,889	3,382	6,061	مالكي الشركة الأم
10,093	17,889	10,814	6,291	الحصص غير المسيطرة
11,797	58,778	14,196	12,352	

إن الإيضاحات المبينة على الصفحات 9 - 23 تشكل جزءاً لا يتجزأ من هذه المعلومات المالية المرحلية المكثفة المجمعة.



## بيان المركز المالي المرحلي المكثف المجمع

30 سبتمبر 2023 (غير مدققة) الف د.ك	31 ديسمبر 2023 (مدققة) الف د.ك	30 سبتمبر 2024 (غير مدققة) الف د.ك	إيضاح	
				<b>الأصول</b>
193,436	201,296	191,138	6	النقد والنقد المعادل
116,157	118,739	140,806		الذمم المدينة والأصول الأخرى
43,407	47,180	48,536		المخزون
1,532	5,197	10,319		الأصول المالية بالتكلفة المطفأة
388,561	385,839	413,147	7	أصول مالية بالقيمة العادلة من خلال الأرباح أو الخسائر
147,200	164,974	152,268	8	أصول مالية بالقيمة العادلة من خلال الدخل الشامل الأخر
7,364	7,187	5,789		أصول حق الاستخدام
56,951	57,763	68,592	9	العقارات الاستثمارية
348,588	376,071	403,260	10	الاستثمار في الشركات الزميلة
117,234	116,060	116,622		ممتلكات وآلات ومعدات
15,996	10,870	9,930		الأصول غير الملموسة
10,169	10,098	6,198		الشهرة
<b>1,446,595</b>	<b>1,501,274</b>	<b>1,566,605</b>		<b>مجموع الأصول</b>
				<b>الخصوم وحقوق الملكية</b>
				<b>الخصوم</b>
14,087	13,603	13,796	6	مستحق إلى البنوك
90,286	96,256	92,993		ذمم دائنة وخصوم أخرى
7,070	6,637	6,147		التزامات الإيجار
615,896	634,763	660,834	11	القروض
68,100	68,100	68,100	12	السندات
16,194	16,630	16,748		المخصصات
<b>811,633</b>	<b>835,989</b>	<b>858,618</b>		<b>مجموع الخصوم</b>
				<b>حقوق الملكية</b>
229,518	229,518	240,994	13	رأس المال
175,435	175,435	175,435	13	علاوة إصدار أسهم
(23,975)	(23,975)	(23,975)	14	أسهم خزينة
47,607	52,679	52,679		الاحتياطيات الإيجابية والعامه
(19,995)	(4,845)	(2,459)	15	بنود أخرى لحقوق الملكية
68,966	70,090	85,806		الأرباح المرحلة
477,556	498,902	528,480		حقوق الملكية الخاصة بملكي الشركة الأم
157,406	166,383	179,507		الحصص غير المسيطرة
634,962	665,285	707,987		<b>مجموع حقوق الملكية</b>
<b>1,446,595</b>	<b>1,501,274</b>	<b>1,566,605</b>		<b>مجموع الخصوم وحقوق الملكية</b>

أحمد محمد حسن  
الرئيس التنفيذي

سعد محمد السعد  
رئيس مجلس الإدارة

إن الإيضاحات المبينة على الصفحات 9 - 23 تشكل جزءاً لا يتجزأ من هذه المعلومات المالية المرحلية المكثفة المجمعة.

## Report on review of interim condensed consolidated financial information

To the board of directors of  
National Industries Group Holding – KPSC  
Kuwait

### *Introduction*

We have reviewed the accompanying interim condensed consolidated statement of financial position of National Industries Group Holding - KPSC (the “Parent Company”) and its Subsidiaries (the “Group”) as of 30 September 2024 and the related interim condensed consolidated statements of profit or loss and profit or loss and other comprehensive income for the three-month and nine-month periods then ended and, interim condensed consolidated statements of changes in equity and cash flows for the nine-month period then ended. Management is responsible for the preparation and presentation of this interim condensed consolidated financial information in accordance with International Accounting Standard 34, “Interim Financial Reporting”. Our responsibility is to express a conclusion on this interim condensed consolidated financial information based on our review.

### *Scope of Review*

We conducted our review in accordance with International Standard on Review Engagements 2410, “Review of Interim Financial Information Performed by the Independent Auditor of the Entity.” A review of interim financial information consists of making inquiries, primarily of persons responsible for financial and accounting matters, and applying analytical and other review procedures. A review is substantially less in scope than an audit conducted in accordance with International Standards on Auditing and consequently does not enable us to obtain assurance that we would become aware of all significant matters that might be identified in an audit. Accordingly, we do not express an audit opinion.


### *Conclusion*

Based on our review, nothing has come to our attention that causes us to believe that the accompanying interim condensed consolidated financial information is not prepared, in all material respects, in accordance with International Accounting Standard 34, “Interim Financial Reporting”.

### **Report on review of other legal and regulatory requirements**

Based on our review, the interim condensed consolidated financial information is in agreement with the books of the Parent Company. We further report that, to the best of our knowledge and belief, no violation of the Companies Law No. 1 of 2016 and its Executive Regulations, or of the Parent Company’s Memorandum of Incorporation and Articles of Association, as amended, have occurred during the nine-month period ended 30 September 2024 that might have had a material effect on the business or financial position of the Parent Company.

We further report that, during the course of our review, we have not become aware of any material violations of the provision of law no. 7 of 2010 concerning the Capital Markets Authority and its related regulations during the nine-month period ended 30 September 2024 that might have had a material effect on the business or financial position of the Parent Company.



Hend Abdullah Al Surayea  
(Licence No. 141-A)  
Grant Thornton – Al-Qatami, Al-Aiban & Partners

Kuwait  
11 November 2024

## Interim condensed consolidated statement of profit or loss

	Notes	Three months ended		Nine months ended	
		30 Sept. 2024 (Unaudited) KD '000	30 Sept. 2023 (Unaudited) KD '000	30 Sept. 2024 (Unaudited) KD '000	30 Sept. 2023 (Unaudited) KD '000
Revenue from sales and contracts with customers		44,419	36,914	128,026	110,940
Cost of sales and contracts with customers		(34,926)	(28,947)	(101,148)	(87,666)
<b>Gross profit</b>		<b>9,493</b>	<b>7,967</b>	<b>26,878</b>	<b>23,274</b>
Gain on sale of financial assets at fair value through profit or loss		873	592	2,168	2,224
Change in fair value of financial assets at fair value through profit or loss		7,479	(1,541)	16,452	(4,449)
Dividend income		3,321	5,905	20,178	28,041
Interest income		2,162	2,137	7,598	6,622
Share of results of associates	10	12,987	14,370	38,964	28,709
Rental income		835	795	2,349	2,468
Reversal of Impairment of wakala investments	22-d	-	-	-	8,584
Reversal of provisions no longer required	22-b,e	-	-	4,496	-
Other income		1,548	657	5,400	3,765
Loss/(gain) on foreign currency exchange		(141)	200	(147)	(576)
		<b>38,557</b>	<b>31,082</b>	<b>124,336</b>	<b>98,662</b>
General, administrative and other expenses		(6,656)	(8,429)	(21,914)	(25,147)
Distribution costs		(2,134)	(2,053)	(6,388)	(6,707)
Finance costs		(11,168)	(10,279)	(33,424)	(30,050)
Impairment losses		(3,234)	(98)	(4,655)	(2,164)
<b>Profit before taxation</b>		<b>15,365</b>	<b>10,223</b>	<b>57,955</b>	<b>34,594</b>
Taxation charged on overseas subsidiaries		(432)	(114)	(734)	(556)
<b>Profit for the period</b>		<b>14,933</b>	<b>10,109</b>	<b>57,221</b>	<b>34,038</b>
<b>Profit for the period attributable to:</b>					
Owners of the Parent Company		9,208	3,250	39,398	16,739
Non-controlling Interests		5,725	6,859	17,823	17,299
		<b>14,933</b>	<b>10,109</b>	<b>57,221</b>	<b>34,038</b>
<b>Basic and diluted earnings per share attributable to the Owners of the Parent Company</b>	5	<b>3.88 Fils</b>	<b>1.37 Fils</b>	<b>16.61 Fils</b>	<b>7.06 Fils</b>

The notes set out on pages 9 to 26 form an integral part of this interim condensed consolidated financial information.


## Interim condensed consolidated statement of profit or loss and other comprehensive income


	Three months ended		Nine months ended	
	30 Sept. 2024 (Unaudited) KD '000	30 Sept. 2023 (Unaudited) KD '000	30 Sept. 2024 (Unaudited) KD '000	30 Sept. 2023 (Unaudited) KD '000
<b>Profit for the period</b>	<b>14,933</b>	<b>10,109</b>	<b>57,221</b>	<b>34,038</b>
<b>Other comprehensive income/(loss):</b>				
<i>Items that may be reclassified subsequently to consolidated statement of profit or loss:</i>				
Exchange differences arising on translation of foreign operations	371	1,069	449	(10,827)
Net change in fair value of financial assets at FVTOCI	-	4	-	4
Share of other comprehensive income/(loss) of associate:	2,935	504	2,283	(997)
	<b>3,306</b>	<b>1,577</b>	<b>2,732</b>	<b>(11,820)</b>
<i>Items that will not be reclassified subsequently to consolidated statement of profit or loss:</i>				
Defined benefit plan actuarial gain – net	2	-	(404)	-
Net changes in fair value of financial assets at FVTOCI	(6,880)	833	(3,544)	(9,654)
Share of other comprehensive income/(loss) of associates	991	1,677	2,773	(767)
	<b>(5,887)</b>	<b>2,510</b>	<b>(1,175)</b>	<b>(10,421)</b>
<b>Total other comprehensive (loss)/income for the period</b>	<b>(2,581)</b>	<b>4,087</b>	<b>1,557</b>	<b>(22,241)</b>
<b>Total comprehensive income for the period</b>	<b>12,352</b>	<b>14,196</b>	<b>58,778</b>	<b>11,797</b>
<b>Total comprehensive income attributable to:</b>				
Owners of the Parent Company	6,061	3,382	40,889	1,704
Non-controlling interests	6,291	10,814	17,889	10,093
	<b>12,352</b>	<b>14,196</b>	<b>58,778</b>	<b>11,797</b>

The notes set out on pages 9 to 26 form an integral part of this interim condensed consolidated financial information.

## Interim condensed consolidated statement of financial position

	Note	30 Sept. 2024 (Unaudited) KD '000	31 Dec. 2023 (Audited) KD '000	30 Sept. 2023 (Unaudited) KD '000
<b>Assets</b>				
Cash and cash equivalents	6	191,138	201,296	193,436
Accounts receivable and other assets		140,806	118,739	116,157
Inventories		48,536	47,180	43,407
Financial assets at amortised cost		10,319	5,197	1,532
Financial assets at fair value through profit or loss	7	413,147	385,839	388,561
Financial assets at fair value through other comprehensive income	8	152,268	164,974	147,200
Right of use of assets		5,789	7,187	7,364
Investment properties	9	68,592	57,763	56,951
Investment in associates	10	403,260	376,071	348,588
Property, plant and equipment		116,622	116,060	117,234
Intangible assets		9,930	10,870	15,996
Goodwill		6,198	10,098	10,169
<b>Total assets</b>		<b>1,566,605</b>	<b>1,501,274</b>	<b>1,446,595</b>
<b>Liabilities and equity</b>				
<b>Liabilities</b>				
Due to banks	6	13,796	13,603	14,087
Accounts payable and other liabilities		92,993	96,256	90,286
Lease liabilities		6,147	6,637	7,070
Borrowings	11	660,834	634,763	615,896
Bonds	12	68,100	68,100	68,100
Provisions		16,748	16,630	16,194
<b>Total liabilities</b>		<b>858,618</b>	<b>835,989</b>	<b>811,633</b>
<b>Equity</b>				
Share capital	13	240,994	229,518	229,518
Share premium	13	175,435	175,435	175,435
Treasury shares	14	(23,975)	(23,975)	(23,975)
Statutory and general reserves		52,679	52,679	47,607
Other components of equity	15	(2,459)	(4,845)	(19,995)
Retained earnings		85,806	70,090	68,966
<b>Equity attributable to the owners of the Parent Company</b>		<b>528,480</b>	<b>498,902</b>	<b>477,556</b>
Non-controlling interests		179,507	166,383	157,406
<b>Total equity</b>		<b>707,987</b>	<b>665,285</b>	<b>634,962</b>
<b>Total liabilities and equity</b>		<b>1,566,605</b>	<b>1,501,274</b>	<b>1,446,595</b>

  
Sa'ad Mohammed Al-Sa'ad  
Chairman

  
Ahmad Mohammed Hassan  
Chief Executive Officer

The notes set out on pages 9 to 26 form an integral part of this interim condensed consolidated financial information.